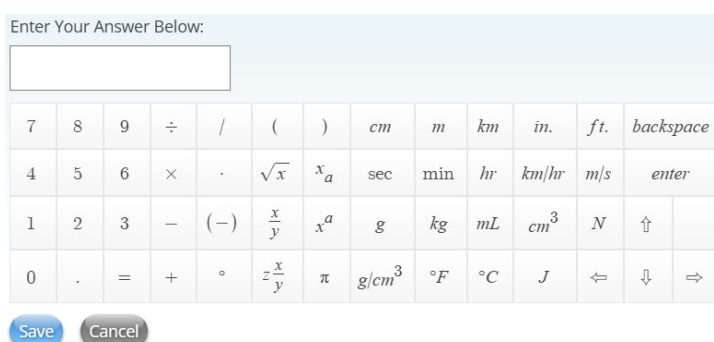


Guía del editor de ecuaciones para la prueba de Ciencias y Tecnología/Ingeniería (STE) del MCAS para 8.º grado



Algunas preguntas STE de 8.º grado le piden que ingrese sus respuestas en los cuadros de respuesta. Estos cuadros de respuesta solo aparecerán en preguntas de respuesta elaborada. Algunos cuadros de respuesta tienen un botón **MATH (Matemáticas)**, como se muestra a continuación.



Cada cuadro de respuesta con un botón **MATH (Matemáticas)** le permite utilizar un **editor de ecuaciones**, como se muestra a continuación, para ingresar caracteres/símbolos en su respuesta que no están disponibles en su teclado. El editor de ecuaciones NO es una calculadora y no calculará respuestas por usted.







Uso del editor de ecuaciones

- Para abrir el editor de ecuaciones, haga clic en el botón **MATH (Matemáticas)**.
- Haga clic en cualquiera de los números o símbolos para incluirlos en su respuesta. También puede utilizar el teclado para ingresar números, letras y algunos símbolos matemáticos. Sin embargo, no todos los símbolos matemáticos están en el teclado.
- Haga clic en  (Guardar) para que aparezca en el cuadro de respuesta lo que ingresó en el editor de ecuaciones.
- Haga clic en  (Cancelar) para cerrar el editor de ecuaciones.



Mover o cambiar su respuesta en el editor de ecuaciones

En el editor de ecuaciones:

- Utilice estas flechas (o botones de navegación) , , ,  para moverse por el contenido que ingresó, como ecuaciones, fracciones o paréntesis.
- También puede hacer clic con el ratón o tocar con el dedo (*en un dispositivo de pantalla táctil*) para moverse por una ecuación.
- Si utiliza un ratón, puede pasar el cursor sobre los símbolos para identificarlos. Sin embargo, si no tiene un ratón, su docente/administrador de la prueba debería haberle proporcionado un documento con el nombre de cada símbolo.
- Puede cambiar un símbolo (como ÷, +, <, ×) en su respuesta por otro símbolo seleccionándolo y haciendo clic en el botón del nuevo símbolo.
- Para eliminar un símbolo, utilice la tecla de retroceso en el editor de ecuaciones o la tecla de retroceso de su teclado.

Cómo moverse o cambiar su respuesta en el cuadro de respuesta

En el cuadro de respuesta:

- Utilice el botón “Undo” (Deshacer)  o el botón “Redo” (Rehacer)  al cambiar su respuesta dentro del cuadro.
- Para eliminar un símbolo, utilice la tecla de retroceso en su teclado.
- Al usar la tecla de retroceso en el cuadro de respuesta para eliminar la entrada del editor de ecuaciones, se borrará **todo** lo ingresado con él.